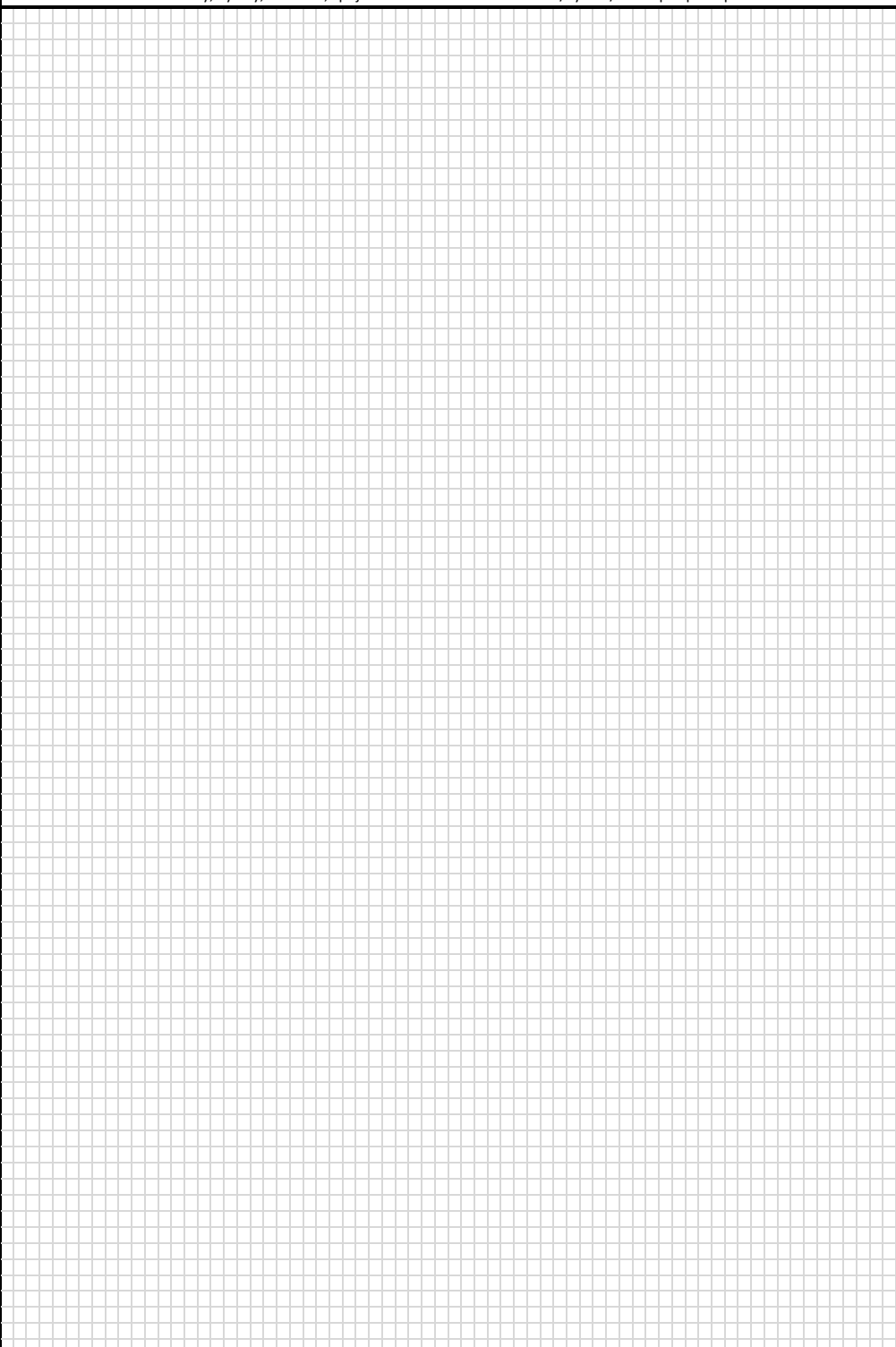









Zákazník:	Zákaznické číslo:	Odpovědná osoba:
Dodací adresa:	Označení objednávky:	Datum objednání:
	Telefon:	Termín dodání:
Upřesnění:		
Laminát barva/číslo:	Nezapomeňte vyplnit: Rozměry, výřezy, zaoblení, spoje a vzdálenosti na střed dřezu/výřezu/misek pro podlepení.	
Masivní spárovka:	<div style="display: flex; align-items: center; justify-content: center;">  </div>	
Kámen:		
Přední hrana art. č.:		
Přední hrana tloušťka 30/40/76mm:		
Dřez:		
Tloušťka 30/40/76mm:		
X= Dřevěná hrana:		
 GetaCore hrana		
O= Laminátová hrana:		
 Minerální hrana:		
 PP (ABS) hrana:		
 Alu/nerez hrana:		
 Postforming:		
 Extra postforming:		
 Rovná leštěná hrana		
R = Zaoblená hrana R5 shora (kámen)		