








Kunde:	Kundennummer:	Fachberater:
Lieferadresse:	Bestellnummer:	Bestelldatum:
	Telefon:	Lieferungstermin:
Spezifikation:		
Laminatfarbe/Nr.:	<b>Vergessen sie nicht ausfüllen:</b> Masse, ausschnitte, abrundung, verbindungen und abstände zu mitte des Ausschnitt/Spülbeckens für unterbauen.	
Massiv-Bretterplatte		
Stein:		
Vorderkante:		
Vorderkante stärke 30/40/76mm:		
Spülbecken:		
Stärke 30/40/76mm:		
X= Holzkante:		
 GetaCore vorderkante:		
O= Laminatkante:		
 GetaCore (corian) kante:		
 PP (ABS) kante:		
 Alu/rostfrei kante:		
 Postforming:		
 Extra postforming:		
 Gerade polierte kante:		
<b>R</b> = Gerundete kante R5 (stein)		