









Client:		Numero Client:	Responsable:
Destination adresse de livraison:		Numero de la Commande:	Date de Commande:
		Téléphone:	Date de Livraison:
Spécification:			
Stratifié no./couleur:		N'oublier: Dimentions, découpes, arrondis, jonction et dimentions vers et milieu de la découpe/d'éviers pour l'entoilage.	
Bois massif:			
Pierre:			
Chant avant art. No.:			
Chant avant épaisseur 30/40/76mm:			
Évier:			
Épaisseur 30/40/76mm:			
X= Chant en bois:			
 = Chant avant GetaCore:			
O= Chant stratifié:			
 = Chant minéral (GetaCore):			
 = Chant PP (ABS):			
 = Chant alu/inox:			
 = Chant postformé:			
 = Chant extrapostformé:			
 = Chant poli droit:			
R = Chant arrondi (pierre)			